

ООО «ГЕВИКОМ»
УНП 191066808, ОКПО 378242335
Юридический адрес: 220004, г. Минск,
пр. Победителей, 23, корп.1, оф. 706

Р/с 3012104800000
в ЗАО «БелСвиссБанк» код 175
Адрес банка: г. Минск, пр. Победителей, 23, корп. 3
Тел./факс (017) 219-48-48, 219-48-43

Правила эксплуатации деревянных окон и балконных дверей GEWICOM

Уважаемый покупатель!

Вы приобрели окна и балконные двери, изготовленные из клееного бруса на современном оборудовании с применением новейших технологий и материалов. Поэтому мы рекомендуем Вам пользоваться услугами наших специалистов для выполнения всего комплекса работ, связанных с доставкой и установкой наших изделий. Кроме того, для обеспечения безотказной работы всех комплектующих и механизмов деревянных изделий, а также для сохранения изделиями их внешнего вида Вам необходимо соблюдать простые, но очень важные правила.

ПРАВИЛА ТРАНСПОРТИРОВКИ И ПРИЁМКИ

Изделия транспортируют в упакованном виде (поверхность окон и балконных дверей должна быть защищена от механических повреждений) в вертикальном положении под углом 10-15° с использованием специальных пирамид и (или) крепежных ремней, причем ремень не должен непосредственно соприкасаться с поверхностью изделия. Изделия должны быть закреплены таким образом, чтобы исключить возможность их перемещения, качания и трения между собой или с иными предметами.

При приемке изделий проверьте их комплектность согласно прилагаемой спецификации (отгрузочной ведомости), целостность стекол, отсутствие повреждений на деревянной части изделий. Работоспособность фурнитуры проверяется после установки изделий в проемы.

ПРАВИЛА ХРАНЕНИЯ

В случае, если монтаж изделий производится не сразу после доставки, а через некоторое время, необходимо обеспечить условия для их хранения. Изделия должны храниться в помещении в вертикальном положении в упакованном виде. Между изделиями рекомендуется устанавливать прокладки из эластичных материалов.

Помещение, в котором хранятся изделия должно быть сухим (относительная влажность воздуха 40–65%), без прямого воздействия атмосферных осадков, влаги, солнечных лучей, отопительных приборов. Извлекать изделия из упаковки следует непосредственно перед установкой в проем.



www.gewicom.by · info@gewicom.by

ООО «ГЕВИКОМ»
УНП 191066808, ОКПО 378242335
Юридический адрес: 220004, г. Минск,
пр. Победителей, 23, корп.1, оф. 706

Р/с 3012104800000
в ЗАО «БелСвиссБанк» код 175
Адрес банка: г. Минск, пр. Победителей, 23, корп. 3
Тел./факс (017) 219-48-48, 219-48-43

МОНТАЖ

Монтаж изделий следует производить на заключительной стадии строительства или ремонта помещений, когда завершены все работы, существенно влияющие на влажность воздуха в помещении (например: стяжка пола, штукатурные работы). Температура воздуха в помещении должна быть в пределах +15...+25 °С, относительная влажность воздуха 40...65%.

Створка, рама и фурнитура окон и балконных дверей должны быть защищены от пыли и строительных смесей. Ни в коем случае нельзя крепить полиэтиленовую пленку либо бумагу скотчем непосредственно на окрашенные части окон и балконных дверей. Кроме того, нельзя плотно упаковывать окна полиэтиленом и другими воздухонепроницаемыми материалами, не оставляя возможности влаге свободно испаряться из-под пленки. Поэтому, если применяется такой способ защиты изделий во время строительства или ремонта, необходимо сделать прорезы в полиэтилене и регулярно проверять состояние изделий под ними. Это обеспечит нормальную циркуляцию воздуха у поверхности деревянного изделия и позволит избежать проблем, связанных с последствиями воздействия повышенной влажности (см. раздел "Эксплуатация").

Не позднее 14-ти дней после монтажа необходимо убрать остатки силикона со стекла. Они удаляются ветошью слегка увлажненной уайт-спиритом (при этом следует избегать контакта с окрашенной поверхностью).

Не допускается подвергать изделия ударам.

Запрещается производить самостоятельный разбор оконных и дверных конструкций. Разбор изделий и устранение поломок производится только специалистами.

ЭКСПЛУАТАЦИЯ

Технология производства современных деревянных окон и балконных дверей позволяет обеспечить высокую степень изоляции, как от проникновения в помещение воздуха с улицы, так и наоборот. Это препятствует выходу влаги, скапливающейся в помещении, наружу, что в холодное время года может приводить к выпадению конденсата на стеклах изделий внутри помещения и, как следствие, к короблению деревянных деталей и появлению на них плесени. В помещениях, где эксплуатируются деревянные окна и балконные двери, должна быть хорошая вентиляция, если таковая отсутствует, необходимо обеспечить искусственное проветривание. Наиболее правильным является "сквозняковое" проветривание помещений. Утром помещение необходимо проветривать 10-15 минут, а в течение дня, в зависимости от необходимости, 1-4 раза по 5 минут. В помещениях с повышенной влажностью не следует открывать

ООО «ГЕВИКОМ»
УНП 191066808, ОКПО 378242335
Юридический адрес: 220004, г. Минск,
пр. Победителей, 23, корп.1, оф. 706

Р/с 3012104800000
в ЗАО «БелСвиссБанк» код 175
Адрес банка: г. Минск, пр. Победителей, 23, корп. 3
Тел./факс (017) 219-48-48, 219-48-43

створки больших размеров более чем на три часа, чтобы не произошла деформация древесины.

Нормальным для эксплуатации изделий считается следующий температурно-влажностный режим в помещении: влажность воздуха 40...65% , температура +15...+25°C.

УХОД И ПРОФИЛАКТИЧЕСКИЕ РАБОТЫ.

Пыль, грязь, скапливающиеся на изделиях в процессе эксплуатации, можно удалить при помощи воды и нейтрального моющего средства. Нельзя использовать для очистки изделий наждачную бумагу и моющие средства, содержащие абразивные материалы, растворитель. Существуют специальные наборы средств по уходу за деревянными окнами и балконными дверями, выпускаемые фирмами-производителями лакокрасочной продукции. Для приобретения наборов можно обращаться, как в офис производителя окон, так и к представителям фирм-производителей лакокрасочной продукции.

С поверхности стекла загрязнения также удаляются водой и нейтральными моющими средствами, не содержащими растворителей. Моющее средство рекомендуется наносить на центральную часть стеклопакета. Дальнейшая очистка поверхности стекла производится при помощи мягкой салфетки или ветоши.

Уплотнители тоже необходимо очищать от загрязнений, ~~кроме того,~~ регулярно проверять их целостность. В случае ~~их~~ повреждения необходимо произвести замену.

Если вы заметили, что стала плохо работать ручка, створка открывается (закрывается) с усилием, нет плотного прилегания створки к раме и т.п., необходимо вызвать специалиста для осмотра и регулировки фурнитуры. Замену деталей фурнитуры, снятие с петель и навешивание створок - все регулировочные работы с фурнитурой должны производиться **только специалистами предприятия.**

Ниже приведены рекомендации производителя фурнитуры по обслуживанию окон.

ООО «ГЕВИКОМ»
УНП 191066808, ОКПО 378242335
Юридический адрес: 220004, г. Минск,
пр. Победителей, 23, корп.1, оф. 706

Р/с 3012104800000
в ЗАО «БелСвиссБанк» код 175
Адрес банка: г. Минск, пр. Победителей, 23, корп. 3
Тел./факс (017) 219-48-48, 219-48-43



На Ваши окна установлена высококачественная фурнитура ROTO. Она гарантирует удобство и комфорт при использовании, безупречное функционирование и долговечность.

Условием правильной работы и легкости хода фурнитуры является соблюдение наших требований по размерам створок и их весу, а также требований, содержащихся в технических условиях.

Работа и состояние фурнитуры должны проверяться по следующим критериям:

- легкость хода;
- крепление деталей фурнитуры;
- износ деталей фурнитуры;
- повреждение деталей фурнитуры.

Легкость хода

Легкость хода фурнитуры может быть проверена на оконной ручке. Сила запираения и отпираения, приложенная к оконной ручке, по DIN 18055 не должна превышать 10 Нм. Проверка может быть произведена с помощью динамометрического ключа.

Легкость хода может быть улучшена смазкой или регулировкой фурнитуры. Поворотно-откидная фурнитура ROTO может регулироваться по 2-3 осям. Неправильная регули-

Крепление деталей фурнитуры

От надежности крепления фурнитуры зависит правильная работа окна и безопасность при его использовании. Необходимо проверять посадку и надежность крепления отдельных шурупов в дереве или пластике. Если обнаружится, что ослабело крепление шурупом или сточилась головка, то шуруп необходимо завернуть или заменить.

Износ деталей фурнитуры

Для того, чтобы избежать износа фурнитуры, все основные детали необходимо смазывать согласно нашим указаниям.

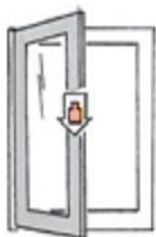
Повреждение деталей фурнитуры

Поврежденные детали необходимо заменять, особенно, если речь идет об основных деталях.

Данные рекомендации не могут служить основанием для предъявления правовых претензий, их применение должно ориентироваться на каждый конкретный случай.

Фирма **ROTO FRANK AG** рекомендует производителям окон заключать с заказчиком договор на техническое обслуживание.

Для обеспечения **длительной, надежной и безопасной** работы окна необходимо строго соблюдать приведенные ниже указания.



Не нагружайте створку дополнительной нагрузкой в вертикальном направлении.



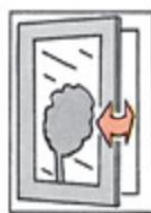
Не допускайте сильного нажима или удара створки об откос окна.



Не вставляйте между рамой и створкой посторонние предметы.



Для ограничения доступа детей используйте средства защиты от открывания окна (например, запирающиеся оконные ручки или блокировщик поворота створки).



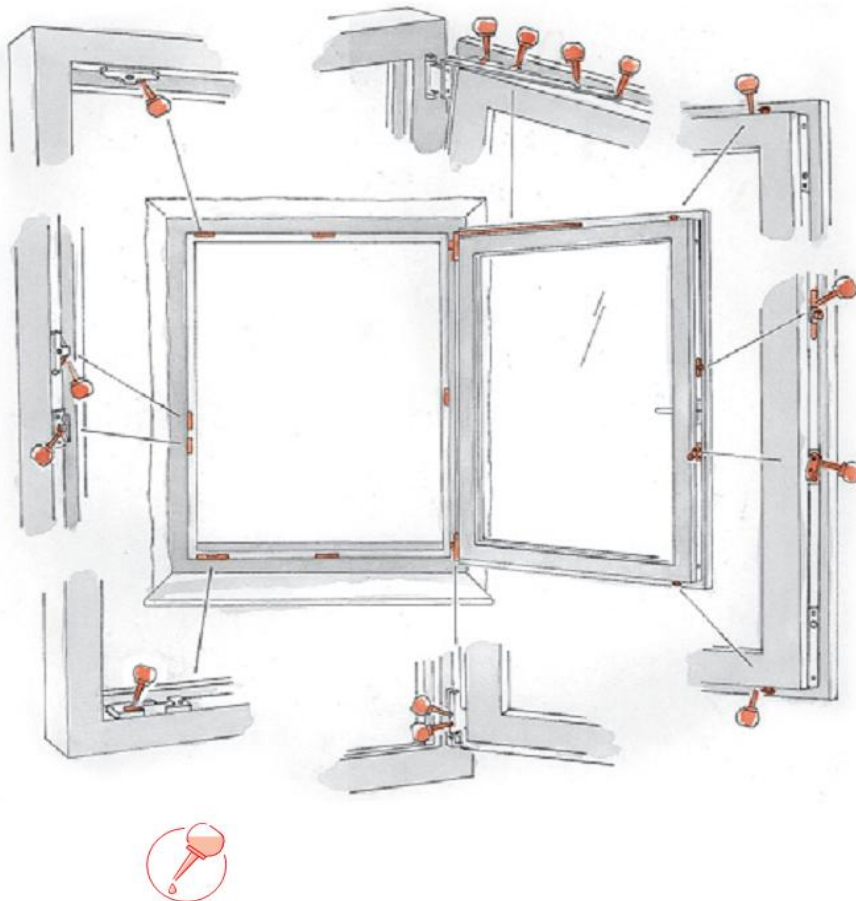
Не оставляйте окно в открытом положении при сильном ветре.



Осторожно! Захлопывающиеся створки могут привести к травме. При открывании или закрывании не ставьте руки между рамой и створкой.

ООО «ГЕВИКОМ»
УНП 191066808, ОКПО 378242335
Юридический адрес: 220004, г. Минск,
пр. Победителей, 23, корп.1, оф. 706

Р/с 3012104800000
в ЗАО «БелСвиссБанк» код 175
Адрес банка: г. Минск, пр. Победителей, 23, корп. 3
Тел./факс (017) 219-48-48, 219-48-43



Техническое обслуживание

Ежегодная смазка* всех трущихся деталей фурнитуры на раме и створке обеспечивает легкость хода и защищает фурнитуру от преждевременного износа. Противовзломные запорные цапфы из стали также требуют постоянной смазки для снижения износа.

Кроме этого, необходимо проверять надежность крепления отдельных шурупов. Если обнаружится, что ослабло крепление шурупом или сточилась головка, то шуруп необходимо завернуть или заменить.

* Не использовать смазки, содержащие кислотные и смолистые вещества.

В случае несоблюдения потребителем правил транспортировки, эксплуатации, монтажа и невыполнения профилактических работ, изготовитель не несет ответственности за гарантийное обслуживание изделий.